



# FIRST

CAPITAL MARKETS

## Informe Semanal

Del 07 de Junio al 11 de Junio de 2021



### Plano Internacional

El índice de precios al consumidor en Estados Unidos subió un 5% en el mes de Mayo respecto al año anterior, se cree que esta situación es transitoria y comenzaría a disminuir dicha aceleración en los próximos meses. La Reserva Federal ante estos datos buscará reducir su programa masivo de compra de bonos y podría comenzar a vender en los primeros meses del año que viene con el objetivo de contraer la cantidad de dinero en circulación que fue introducida desde 2020 por la pandemia Global.

De esta manera, el índice **S&P 500 tuvo una variación semanal de 0,15% terminando en los 4235pts.**

El DXY cierra esta semana en 90,6 USD con una suba del 0,5%. El principal ETF de Brasil, EWZ cayó en la semana 3,25% ubicándose en los 40,25 USD , por su parte el Real se encuentra en 5,11 con una depreciación en la semana de 1,2% frente al dólar.

Por otro lado, las tasas a lo largo de la curva de rendimientos cayeron en la semana con una **10Y** cerrando el día viernes **en 1,46%**.

### Plano Local

Nuevamente este semana el mercado argentino de renta variable y renta fija registró subas importantes. Los bonos denominados en dólares registraron una alza promedio de su precio de entre el 5 y 7%, las acciones por su parte también subieron entre un 10 y un 15% en dólares. El Banco Central continúa comprando dólares en el mercado único de cambios aunque bajó el ritmo debido a que se encuentra finalizando la cosecha de Soja en el país., en las primeras dos semanas del mes de Junio pudo adquirir 300 millones de dólares.

En cuanto a política monetaria, la **tasa LELIQ concluyó la semana en 38%**. En el plano monedas, el dólar mayorista escaló a **\$95,13 (+0,35% en la semana)**, mientras que las brechas tanto locales (MEP) como para giros al exterior (CCL) concluyeron en niveles de **66,2% (\$158,2) y 73,5% (\$164,9)** sobre spot, respectivamente (t+2).

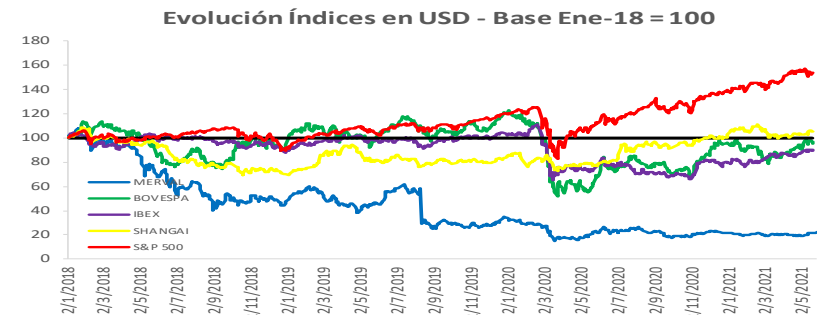
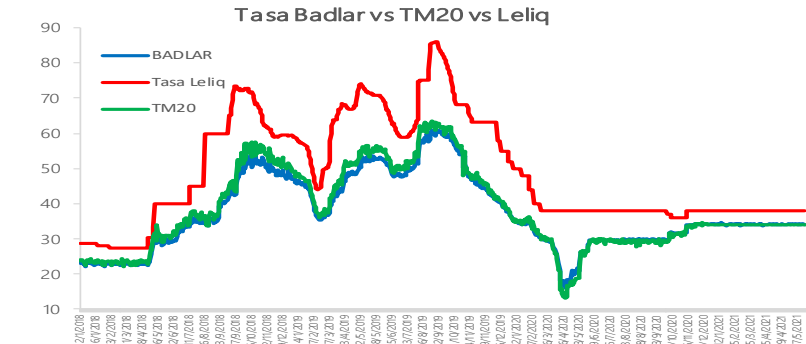
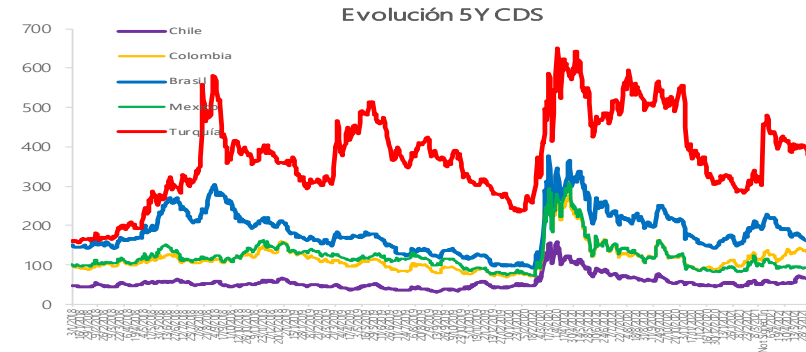
# Newsletter Semanal

## Resumen de Mercado



**FIRST**  
CAPITAL MARKETS

	11/6/2021	2/6/2021	Var. Semanal	MTD (3)	YTD (2)
<b>Tasas de Referencia</b>					
US 10Y	1,46%	1,63%	-16,80 bps	-13,20 bps	53,30 bps
BADLAR Privados (1)	34,00%	34,13%	-12,50 bps	37,50 bps	6,25 bps
Tasa LELIQs (1)	38,00%	38,00%	0,00 bps	0,00 bps	0,00 bps
(1) Tasas calculadas como TNA (2) Variación acumulada desde principio de año					
<b>MONEDAS</b>					
Dólar A 3500 (ARS:USD)	95,13	94,78	0,37%	0,37%	13,38%
Dólar MEP (ARS:USD)	158,23	161,62	-2,10%	-2,10%	13,04%
Dólar CCL (ARS:USD)	165,04	166,81	-1,06%	-1,06%	17,62%
Dólar / Euro (USD:EUR)	1,21	1,22	-0,84%	-0,84%	-0,88%
DXY (Dollar Index)	90,54	89,91	0,71%	0,71%	0,23%
Real / Dólar (BRL:USD)	5,12	5,08	0,83%	0,83%	-1,89%
<b>MERCADOS (Índices) (3)</b>					
<b>América</b>					
Merval	400,82	375,64	6,71%	9,44%	9,79%
S&P 500 (USA)	4.240,07	4.208,12	0,76%	0,76%	13,51%
Nasdaq (USA)	14.042,24	13.756,33	2,08%	2,08%	8,86%
DowJones (USA)	34.422,48	34.600,38	-0,51%	-0,51%	13,22%
VIX (USA)	15,67	17,48	-10,35%	-10,35%	-27,79%
Bovespa (Brasil)	25.258,67	21.906,17	15,30%	-1,08%	10,61%
<b>Europa</b>					
DAX (Alemania)	18.998,27	19.049,35	-0,27%	-0,27%	12,79%
CAC 40 (Francia)	7.990,76	7.962,12	0,36%	0,36%	17,07%
IBEX 35 (España)	11.143,57	11.208,72	-0,58%	-0,58%	11,87%
<b>COMMODITIES (CHICAGO)</b>					
Soja (USD/Ton.)	554,24	574,08	-3,46%	-3,46%	20,18%
Maíz (USD/Ton.)	269,49	265,75	1,41%	1,41%	49,95%
Trigo (USD/Ton.)	250,11	252,59	-0,98%	-0,98%	10,83%
Petróleo WTI (USD/Barril)	71,00	68,79	3,21%	3,21%	49,47%
Oro (USD/Onza Troy)	1.876,36	1.907,94	-1,66%	-1,66%	0,28%



# Newsletter Semanal

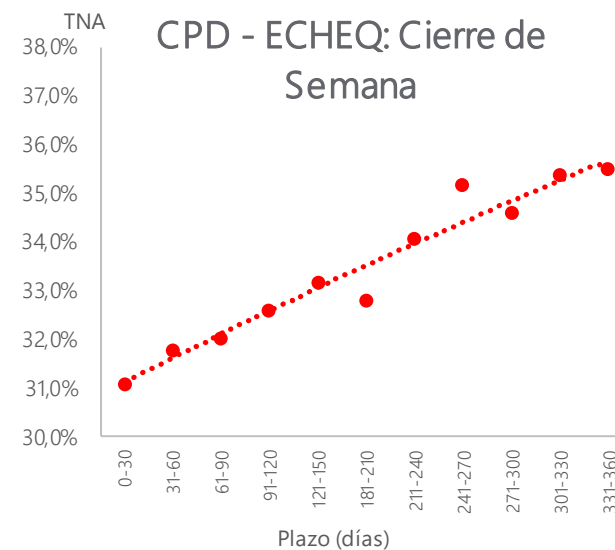
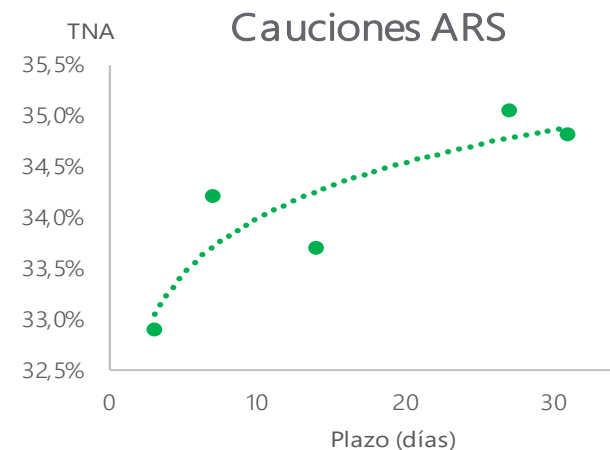
## Cauciones, CHPD y Pagarés

### CAUCIONES EN ARS Y USD: FECHA 11/06

Plazo (días)	Moneda	TNA Prom.	Monto Contado	Monto Futuro
3	ARS	32,89%	\$ 57.417.774.749	\$ 57.572.995.236
7	ARS	34,21%	\$ 3.881.659.091	\$ 3.881.659.091
14	ARS	33,70%	\$ 122.322.777	\$ 123.904.018
27	ARS	35,05%	\$ 5.821.839	\$ 5.972.790
31	ARS	34,81%	\$ 680.224.818	\$ 700.337.768
7	USD	0,79%	\$ 2.239.832	\$ 2.240.172

### CHPD & ECHEQ (ARS): FECHA 11/06

Plazo (días)	TNA Prom.	Monto Nominal	Cant. Negociada
0-30	31,08%	13.739.429,96	18
31-60	31,77%	104.796.053,44	112
61-90	32,02%	89.211.110,38	122
91-120	32,56%	87.290.919,82	131
121-150	33,17%	91.006.203,87	120
181-210	32,77%	60.129.823,25	77
211-240	34,04%	31.599.811,93	49
241-270	35,17%	7.328.153,00	12
271-300	34,59%	10.566.526,51	35
301-330	35,36%	58.865.409,68	49
331-360	35,48%	421.424.508,54	146



# Newsletter Semanal

## Títulos Públicos

Ticker	Maturity	Próx. Vto	TIR	Duration	Precio	Paridad	Ley
--------	----------	-----------	-----	----------	--------	---------	-----

### SOBERANOS TASA DE REFERENCIA FIJA

TO23	17/10/2023	17/10/2021	49,59%	1,9	63,40	61,91%	Arg.
TO26	17/10/2026	17/10/2021	52,27%	1,5	42,60	41,63%	Arg.

### SOBERANOS AJUSTADOS POR CER

TC21	22/7/2021	22/7/2021	-24,26%	0,1	513,0	121,85%	Arg.
TX21	5/8/2021	5/8/2021	-8,51%	0,1	163,1	107,05%	Arg.
T2X2	20/9/2022	20/9/2021	2,61%	1,3	146,4	99,54%	Arg.
TX22	18/3/2022	18/9/2021	0,15%	0,8	155,6	100,75%	Arg.
TX23	25/3/2023	25/9/2021	2,85%	1,8	149,8	97,51%	Arg.
TX24	25/3/2024	25/9/2021	4,55%	2,7	141,7	92,22%	Arg.
TX26	4/11/2026	4/5/2021	-0,51%	5,3	115,4	113,58%	Arg.
TX28	4/11/2028	4/5/2021	0,29%	5,9	115,4	113,37%	Arg.
PR13	15/3/2024	15/6/2021	-4,99%	1,5	740,0	107,37%	Arg.
DICP	31/12/2033	30/6/2021	7,84%	5,9	2469,0	89,82%	Arg.
PARP	31/12/2038	30/9/2021	10,46%	10,2	904,9	42,39%	Arg.
CUAP	31/12/2045	30/6/2021	9,53%	11,6	1387,0	46,37%	Arg.

Ticker	Maturity	Próx. Vto	TIR	Duration	Precio	Paridad	Ley
--------	----------	-----------	-----	----------	--------	---------	-----

### SOBERANOS EN DÓLARES

AL29	9/7/2029	9/7/2021	19,92%	4,6	40,1	39,59%	Arg.
AL30	9/7/2030	9/7/2021	19,02%	5,0	38,3	38,25%	Arg.
AL35	9/7/2035	9/7/2021	16,30%	7,9	35,0	34,94%	Arg.
AE38	9/1/2038	9/7/2021	17,49%	6,6	38,5	38,44%	Arg.
AL41	9/7/2041	9/7/2021	15,21%	7,6	37,8	37,69%	Arg.
GD29	9/7/2029	9/7/2021	17,32%	4,8	44,9	44,33%	N.Y.
GD30	9/7/2030	9/7/2021	17,75%	5,1	40,6	40,57%	N.Y.
GD35	9/7/2035	9/7/2021	15,88%	8,0	36,1	36,04%	N.Y.
GD38	9/1/2038	9/7/2021	16,06%	6,9	42,1	42,03%	N.Y.
GD41	9/7/2041	9/7/2021	14,56%	7,8	39,6	39,49%	N.Y.
GD46	9/7/2046	9/7/2021	15,78%	7,3	36,5	36,44%	N.Y.

### SOBERANOS DOLLAR LINKED

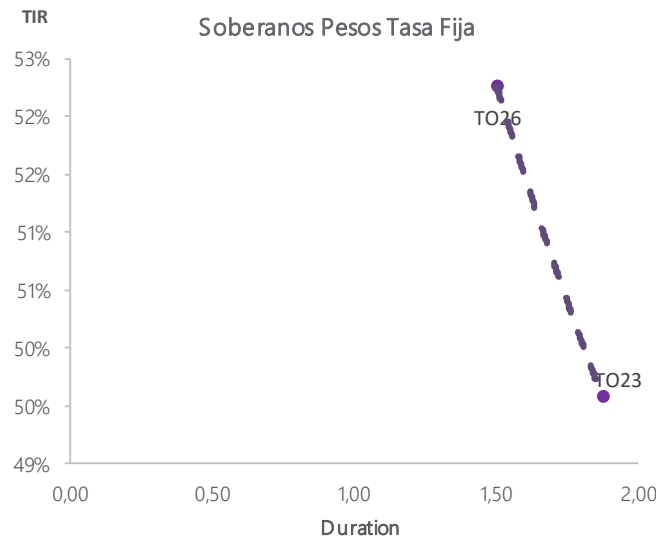
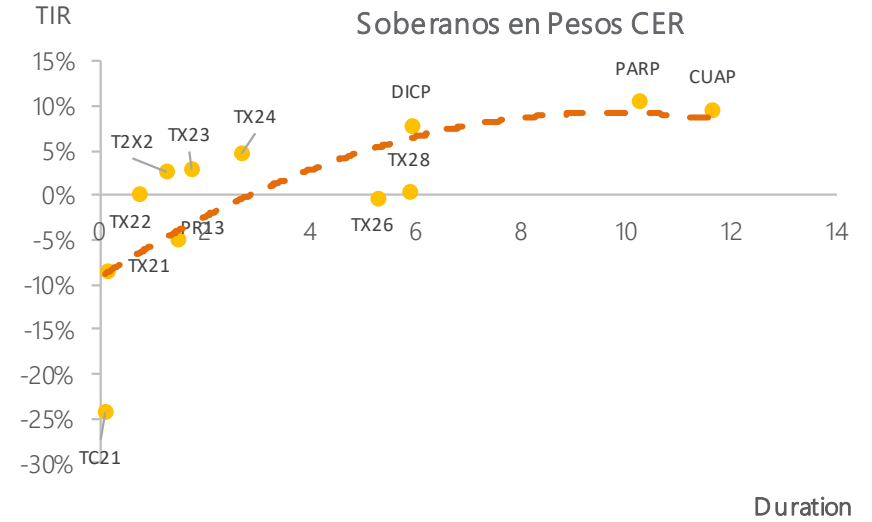
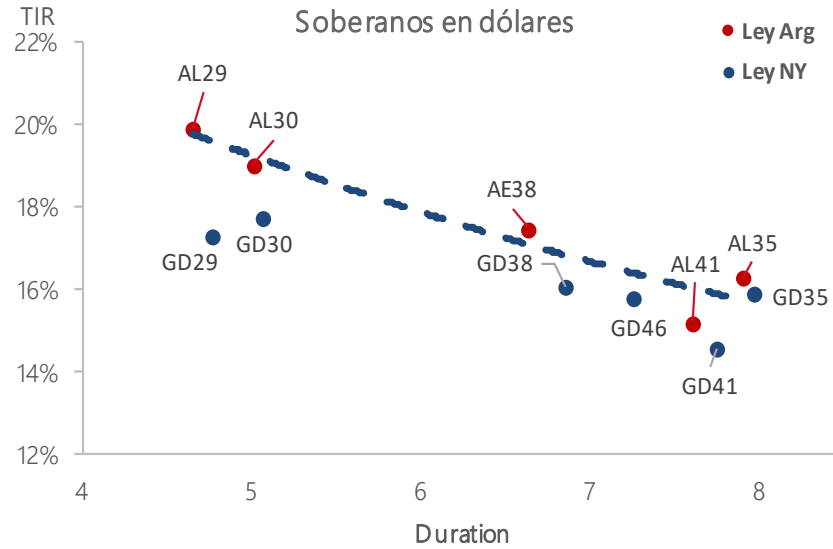
T2V1	30/11/2021	30/5/2021	4,10%	1,1	91,00	85,16%	Arg.
TV22	29/4/2022	30/4/2021	1,73%	1,5	92,85	86,90%	Arg.

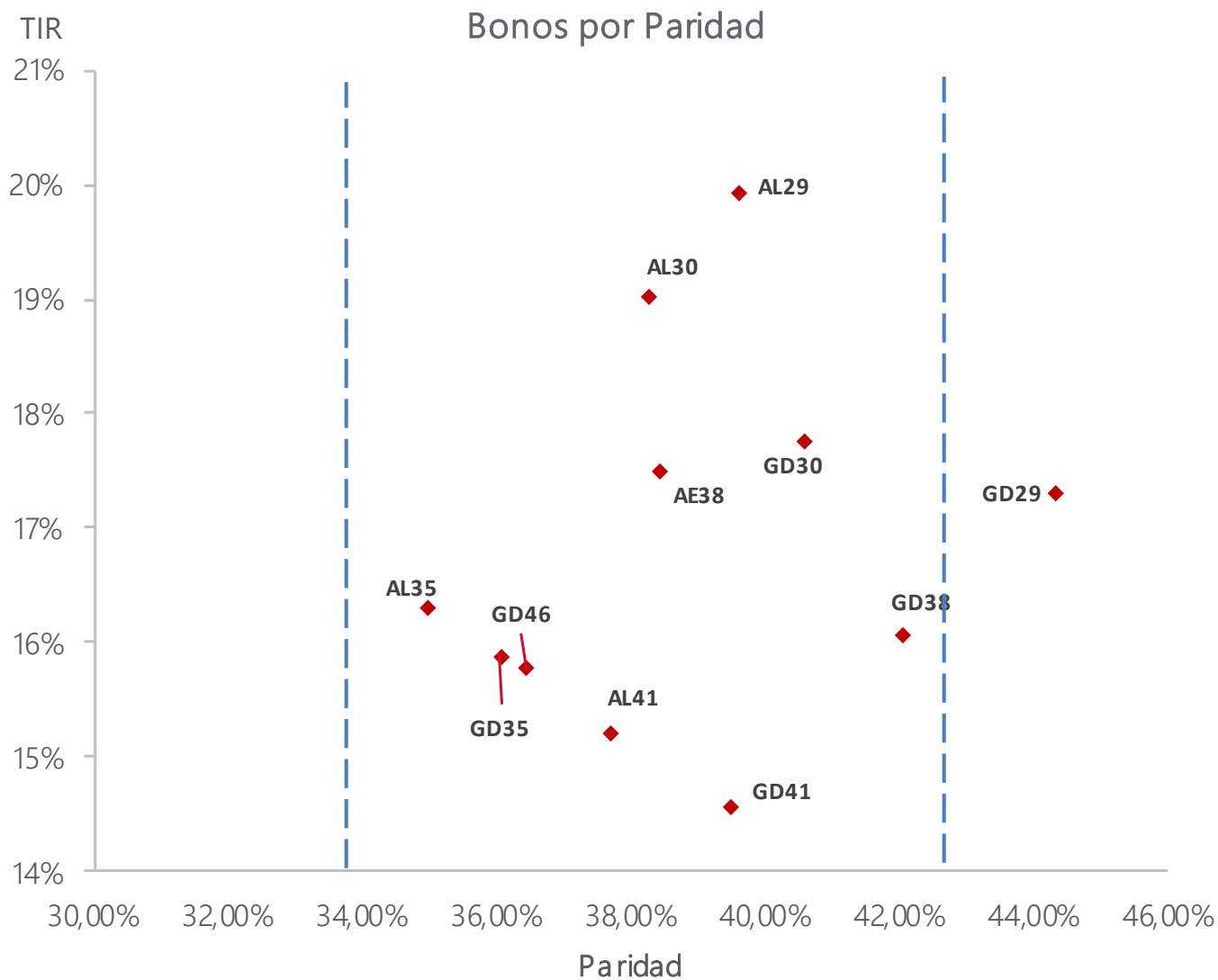
# Newsletter Semanal

## Títulos Públicos (cont.)



**FIRST**  
CAPITAL MARKETS





# Newsletter Semanal

## Títulos Públicos (cont. II)



# FIRST

CAPITAL MARKETS

Ticker	Plazo	Maturity	TNA	Duration	Precio
--------	-------	----------	-----	----------	--------

### LEDES EN PESOS Información al 11-06

S30J1	19	30/6/2021	36,41%	0,05	0,98150
S30L1	49	30/7/2021	33,99%	0,13	0,95600
S31G1	81	31/8/2021	35,15%	0,22	0,92600
S30S1	111	30/9/2021	38,16%	0,30	0,89650

Ticker	Plazo	Maturity	TIR	Duration (años)	Precio
--------	-------	----------	-----	-----------------	--------

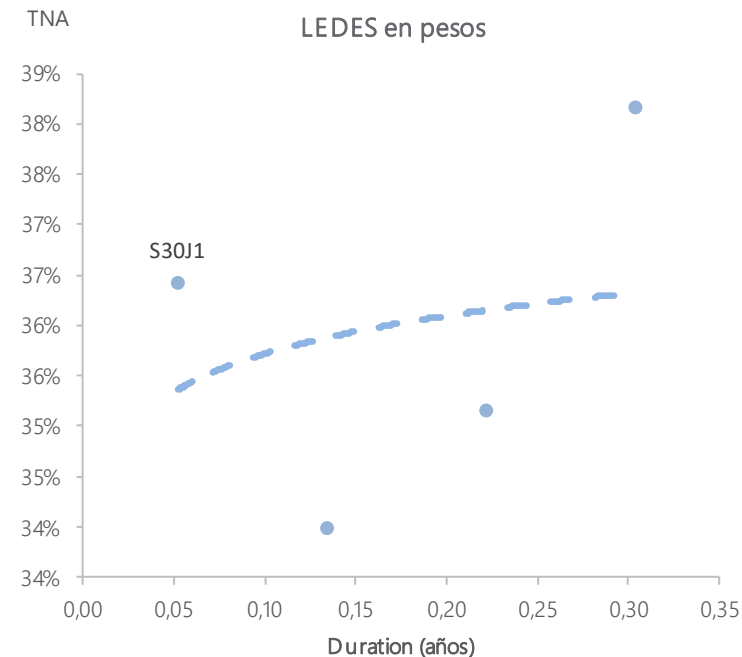
### LETRAS AJUSTABLES POR CER Información al 11-06

X13S1	90	13/9/2021	-12,17%	90,00	128,40
-------	----	-----------	---------	-------	--------

Ticker	Plazo	Maturity	TNA	Duration (años)	Precio
--------	-------	----------	-----	-----------------	--------

### LETRAS A TASA DE PASES Información al 11-06

SJ301	19	30/6/2021	63,45%	0,05	113,80
SL301	49	30/7/2021	39,99%	0,13	111,20
SG311	81	31/8/2021	41,20%	0,22	107,47
SS301	111	30/9/2021	52,69%	0,30	103,00
SS301	140	29/10/2021	44,45%	0,38	103,00





# Newsletter Semanal

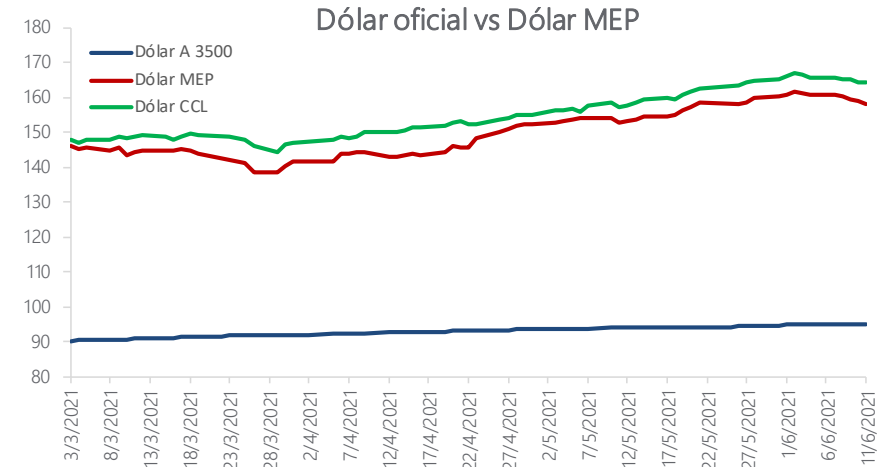
## Dólar y ROFEX

### EVOLUCIÓN DÓLAR A 3500 (BCRA)

Período	Precio	Incremento Men	Rendimiento YTD
11/6/2021	95,13	0,37%	12,31%

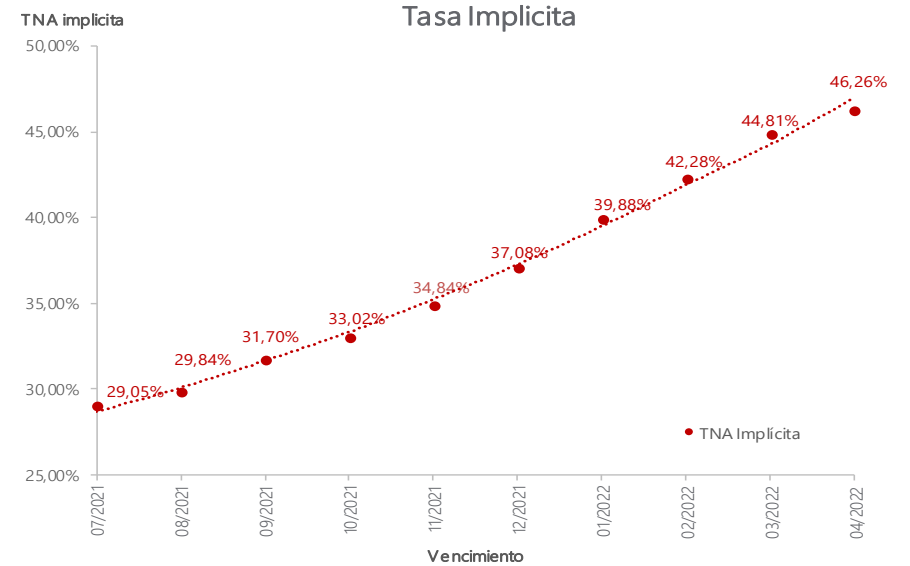
### Brechas MEP y CCL

MEP	CCL
66,04%	72,80%

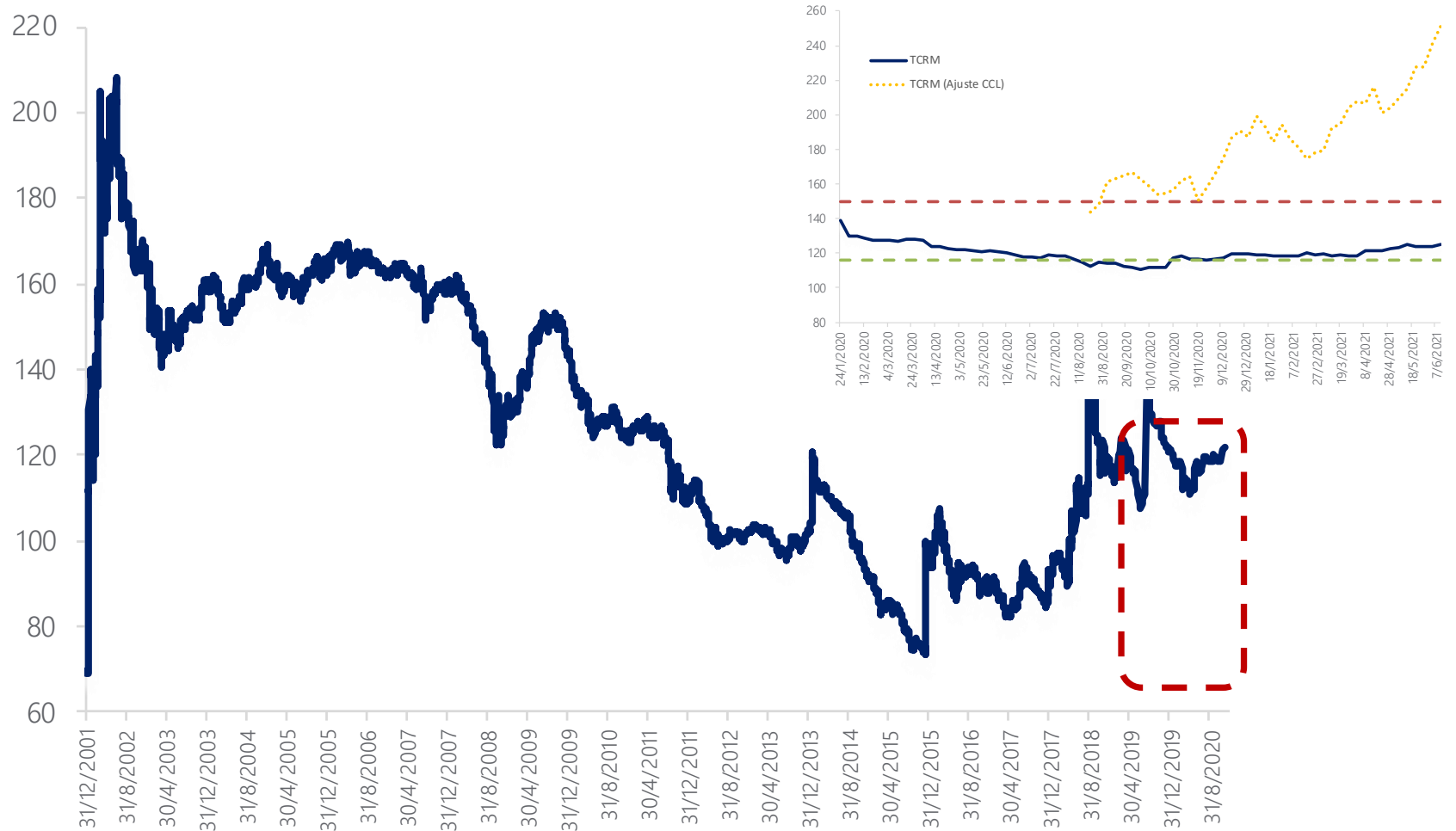


### FUTUROS DE DÓLAR ROFEX al 11/06

Vencimiento	Precio	Tasa Directa	TEA Implícita	TNA Implícita	Tasa Forward 30 días
07/2021	98,840	3,90%	32,97%	29,05%	32,50%
08/2021	101,430	6,62%	33,50%	29,84%	33,67%
09/2021	104,300	9,64%	35,34%	31,70%	35,83%
10/2021	107,180	12,67%	36,47%	33,02%	37,03%
11/2021	110,750	16,42%	38,07%	34,84%	38,72%
12/2021	114,750	20,62%	40,10%	37,08%	40,85%
01/2022	119,450	25,57%	42,63%	39,88%	43,52%
02/2022	124,000	30,35%	44,66%	42,28%	45,62%
03/2022	129,350	35,97%	46,64%	44,81%	47,63%
04/2022	133,950	40,81%	47,39%	46,26%	48,35%
05/2022	141,000	48,22%	50,04%	49,72%	51,07%



### Tipo de Cambio Real Multilateral Histórico



# Newsletter Semanal

## Evolución Merval<sup>(1)</sup>

### COTIZACIÓN MERVAL AL 11/06

Panel Líder Merval	Última	Var % Diaria	Var % Semanal	Var % Anual	Var % YTD
<b>MERVAL</b>	<b>66.152,48</b>	<b>-2,92%</b>	<b>5,57%</b>	<b>53,64%</b>	<b>29,14%</b>
ALUAR	56,80	-0,35%	7,37%	43,25%	20,34%
MACRO	290,90	-3,42%	4,27%	22,23%	27,98%
BYMA	744,50	0,07%	-1,13%	99,58%	22,80%
CENTRAL PUERTO	44,65	-3,56%	11,21%	47,36%	24,37%
COMER DEL PLATA	3,29	-0,30%	3,79%	78,25%	37,28%
CABLEVISION HOLD	356,00	-2,06%	6,75%	-18,63%	-15,94%
EDENOR	41,40	-0,96%	26,99%	62,99%	44,76%
FRANCES	211,95	-5,15%	4,08%	41,77%	36,17%
GP FIN GALICIA	163,65	-4,07%	8,45%	43,21%	31,29%
METROGAS	28,65	-6,07%	44,70%	62,78%	44,33%
MIRGOR	1.978,00	-0,43%	8,59%	148,32%	24,32%
PAMPA ENERGIA	110,15	-3,50%	-0,63%	124,11%	41,85%
GPO SUPERVIELLE	73,10	-1,28%	6,40%	31,02%	18,87%
TRAN GAS NORTE C	49,60	-1,39%	8,06%	38,16%	18,52%
TRAN GAS DEL SUR	177,00	-4,84%	4,15%	35,06%	15,57%
TRANSENER	31,20	-1,42%	11,03%	20,23%	6,67%
TERNIUM ARG	68,70	1,18%	7,01%	95,17%	48,54%
GP FINAN VALORES	28,90	-1,53%	6,06%	27,88%	-0,52%
YPF SOCIEDAD	883,50	-5,22%	8,21%	32,31%	27,33%

### MERVAL DEL 04/06 AL 11/06

5,57%

### MEJORES PERFORMANCE DE LA SEMANA

04/06 AL 11/06

METROGAS	44,70%
EDENOR	26,99%
CENTRAL PUERTO	11,21%

### PEORES PERFORMANCE DE LA SEMANA

04/06 AL 11/06

BYMA	-1,13%
PAMPA ENERGIA	-0,63%
COMER DEL PLATA	3,79%

# Newsletter Semanal

## Evolución CEDEARs<sup>(1)</sup>

### COTIZACIÓN CEDEARs AL 11/06

Ticker	Último	Var % Diaria	Var % Semanal	Var % YTD	Volumen VN diario	Origen
APPLE	2.104,00	0,98%	-0,05%	9,50%	32663	USA
TENARIS	3.825,50	0,64%	-4,71%	67,35%	1152	Argentina
PETROBRAS	1.885,00	-1,85%	0,51%	20,62%	43153	Brasil
MERCADO LIBRE	3.835,00	1,03%	0,56%	-6,19%	45044	Argentina
GENERAL ELECTRIC	2.255,00	0,53%	-4,08%	47,50%	1405	USA
MICROSOFT CORP	4.247,00	0,28%	2,39%	33,74%	31314	USA
GERDAU	4.268,50	1,87%	-3,62%	61,63%	133	Brasil
VALE	1.852,00	0,65%	-1,91%	55,90%	11154	Brasil
BANCO ITAÚ	1.047,00	-2,47%	0,58%	18,64%	4877	Brasil
AMAZON	3.822,00	-0,57%	1,57%	15,59%	11512	USA
BANCO BRADESCO	890,00	-1,66%	-2,59%	30,18%	18535	Brasil
GOOGLE	6.911,00	-0,27%	0,84%	60,33%	7299	USA
DESPEGAR	2.328,50	-1,25%	-1,88%	30,81%	1334	Argentina
NETFLIX	5.050,00	0,43%	-3,24%	7,44%	1276	USA
FACEBOOK	6.828,50	-0,71%	-0,75%	38,52%	2011	USA
COCA COLA	1.847,00	0,11%	-0,91%	18,04%	10779	USA
NIKE	7.244,00	0,25%	-3,59%	6,85%	141	USA
ADECOAGRO	3.848,00	1,62%	2,19%	102,53%	743	Argentina

### CEDEARs DEL 04/06 AL 11/06

MEJORES PERFORMANCE DE LA SEMANA	04/06 AL 11/06
MICROSOFT CORP	2,39%
ADECOAGRO	2,19%
AMAZON	1,57%

PEORES PERFORMANCE DE LA SEMANA	04/06 AL 11/06
TENARIS	-4,71%
GENERAL ELECTRIC	-4,08%
NIKE	-3,59%

# Newsletter Semanal

## Cotizaciones ADRs<sup>(1)</sup>



# FIRST

CAPITAL MARKETS

### COTIZACIÓN ADRs AL 11/06

Ticker	Último	Var % Diaria	Var % Semanal	Var % Anual	Var % YTD
ETF MSCI Argentina	31,71	-0,91%	1,83%	36,98%	3,26%
FRANCES	3,89	-5,58%	4,57%	2,64%	18,96%
MACRO	17,58	-4,20%	5,21%	-12,45%	10,98%
CRESUD	7,03	-1,95%	5,87%	95,82%	49,57%
EDENOR	4,96	-1,05%	25,50%	15,82%	19,74%
GP FIN GALICIA	9,92	-4,52%	9,37%	-0,60%	11,71%
PAMPA	16,72	-3,96%	1,15%	58,94%	22,13%
GPO SUPERVIELLE	2,28	-1,72%	8,57%	-4,60%	3,64%
TELECOM	6,11	-5,56%	6,63%	-32,76%	-9,48%
TRAN GAS DEL SUR	5,39	-4,60%	7,16%	-1,46%	-1,10%
TENARIS	23,29	1,09%	-2,51%	69,26%	44,75%
YPF	5,36	-6,38%	8,18%	-6,05%	9,29%
IRSA	3,95	-1,62%	-1,38%	13,72%	-12,24%
CENTRAL PUERTO	2,65	-3,28%	8,16%	2,32%	1,53%
TERNIUM ARG	38,63	3,48%	3,40%	149,06%	30,24%
CORP AMERICA	5,43	1,12%	-5,24%	92,55%	36,09%
DESPEGAR	14,03	-1,06%	-1,27%	81,03%	11,97%
LOMA	7,11	-2,20%	1,57%	54,90%	13,04%
MERCADO LIBRE	1391,21	1,30%	2,11%	62,71%	-18,78%

### MSCI Argentina DEL 04/06 AL 11/06

1,83%

### MEJORES PERFORMANCE DE LA SEMANA

04/06 AL 11/06

EDENOR	25,50%
GP FIN GALICIA	9,37%
GPO SUPERVIELLE	8,57%

### PEORES PERFORMANCE DE LA SEMANA

04/06 AL 11/06

CORP AMERICA	-5,24%
TENARIS	-2,51%
IRSA	-1,38%

(1) Cotización en USD

# Newsletter Semanal

## Calendario Semanal



**FIRST**  
CAPITAL MARKETS

Calendario Económico		
Países	Evento	Hora (Arg)
Lunes, 14 de Junio de 2021		
Martes, 15 de Junio de 2021		
Gran Bretaña	Evolución del desempleo (May)	03:00 hs
USA	IPP (Mensual) (May)	09:30 hs
USA	Ventas minoristas (Mensual) (May)	09:30 hs
Miércoles, 16 de Junio de 2021		
USA	Inventarios de petróleo crudo de la AIE	11:30 hs
USA	Comunicado del FOMC	15:00 hs
USA	Decisión de tipos de interés	15:00 hs
Jueves, 17 de Junio de 2021		
Europa	IPC en la zona euro (Anual) (May)- Est 2,0%	06:00 hs
USA	Nuevas peticiones subsidio por desempleo	09:30 hs
USA	Índice manufacturero de la Fed	09:30 hs
Viernes, 18 de Junio de 2021		
Gran Bretaña	Ventas minoristas (Mensual) (May)	03:00 hs

# Contacto

---

Para mayor información sobre la Newsletter o sobre FIRST Capital Markets, por favor contáctenos:  
Mesa de Operaciones: [mesa@firstcma.com](mailto:mesa@firstcma.com) / 5239-3336

**José Luis Garófalo**  
*Vicepresidente Ejecutivo*

**Pedro A. Cristiá, CFA**  
*Gerente General*

**Rodrigo Terré, CFA**  
*Gerente de Mercado de Capitales*

**Alejandro Caramella**  
*Head Portfolio Manager*

**Maria Rita Franchini**  
*Back Office / Administración*

**Juan Pablo De Gaetano**  
*Mesa de Operaciones*

**Camila Stagnaro**  
*Mesa de Operaciones*

**Ezequiel López del Río**  
*Analista de FCI*

**Héctor Gagliardi**  
*Mesa de Operaciones*

**Ernesto Biternas**  
*Back Office*

**Lorenzo Reyes**  
*Analista*

**Silvina Podesta**  
*Compliance*

**Eugenia Magetti**  
*Back Office*





# FIRST

CAPITAL MARKETS

## **BUENOS AIRES**

Ortiz de Ocampo 3302 – Módulo 1, Piso 2, Oficina 15  
C1425DSV, Ciudad de Buenos Aires.  
(+54 11) 5235 1032  
[contacto@firstcma.com](mailto:contacto@firstcma.com)

## **FIRST Capital Markets S.A.**

Agente de Negociación  
registrado bajo el N° 532 de la C.N.V.  
AAPIC – Fondos Comunes de Inversión  
registrado bajo el N° 49 de la C.N.V.